

INFORMATION & KONTAKT

Medizinische Universität Innsbruck
Department Radiologie

Anichstraße 35, A- 6020 Innsbruck

Ursula Jürschik

Tel.: +43-512-504-22798

E-Mail: radiologie@i-med.ac.at

URL: <http://radiologie.uibk.ac.at/>

VERANSTALTUNGSORT

LKI/ Univ.- Kliniken Innsbruck

Großer Hörsaal CHIRURGIE, Parterre

Anichstraße 35, A- 6020 Innsbruck

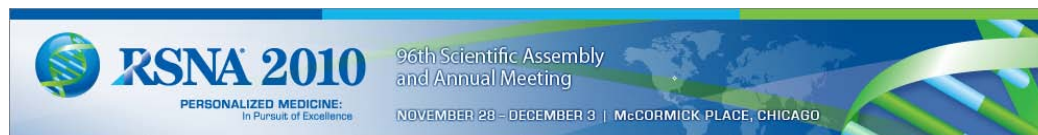
ANMELDUNG

Nicht erforderlich

BONUS

Diplomfortbildungspunkte: 2 RAD

Die Veranstaltung wird freundlicherweise unterstützt von:



17. RADIOLOGIE - UPDATE

"Highlights vom RSNA & Der interessante Fall"

Innsbruck, 16. Dezember 2010

**Medizinische Universität Innsbruck
Department Radiologie**

*O.Univ.-Prof.Dr. Werner Jaschke
Ao. Univ.-Prof. Dr. Gudrun Feuchtnr*



MEDIZINISCHE UNIVERSITÄT
INNSBRUCK
UNIVERSITÄTSKLINIKEN



GELEITWORT

Liebe Kolleginnen und Kollegen!


Wir laden Sie hiermit herzlich zu unserem 17. Radiologie- Update am 16. Dezember 2010 ein. Der Termin wurde bewusst so spät im Jahr gewählt, da wir bei diesem Update unsere Vorträge am RSNA präsentieren wollen. Außerdem werden die Referentinnen/en eine kurze Übersicht über die Highlights in ihrem Arbeitsgebiet präsentieren.


Radiologie ist klinische Medizin mit bildgebenden Verfahren- täglich interpretieren wir Bildbefunde, um gemeinsam mit unseren klinischen Partnern eine treffsichere Diagnose zu stellen. Die bildgebende Diagnostik ist auch ein wichtiger Bestandteil des Therapiemonitorings.

Der „interessante Fall“ orientiert sich an der tägliche Arbeit in der Radiologie. Mit einem computerbasierten Abstimmungssystem kann sich das Auditorium aktiv an der Diagnosefindung beteiligen. Das individuelle Abstimmungsergebnis bleibt selbstverständlich anonym. Wir möchten dadurch das Publikum aktiv in den Ablauf der Veranstaltung einbinden. Am Ende der Veranstaltung kann jede/r Teilnehmerin/er eine Bewertung der Veranstaltung abgeben. Das Ergebnis soll uns bei der Planung zukünftiger Veranstaltung helfen.

Danach laden wir zum Beisammensein an einem weihnachtlichen Buffet ein.

Wir hoffen, Sie zum 17. Radiologie Update "**Highlights vom RSNA & Der Interessante Fall**" in Innsbruck wiederum zahlreich begrüßen zu dürfen!


O. Univ.-Prof. Dr. Werner Jaschke


Ao. Univ.-Prof. Dr. Gudrun Feuchtner

PROGRAMM

Donnerstag, 16. Dezember 2010

Beginn 18:30 Uhr

Begrüßung G.Feuchtner /W.Jaschke

- a) Adrenal Incidentalomas: Estimation of Functional Significance in a Large Cohort of Patients
- b) Prediction of the Presence of Renal Artery Stenosis Using a Calcium Scoring Method of the Aorta V. Unterholzner

Musculoskeletal Keynote Speaker: Sonoelastography A. Klausner

- a) Performance of 128-slice Dual-Source Computed Tomography Integrating Prospective ECG-synchronized High Pitch Spiral Acquisition in Clinical Cardiac CT Practice
- b) CT Angiography of the Aortic Valve-Aortic Root Complex: Comparison of High Pitch and Standard Pitch Data Acquisition G. Feuchtner

- a) Feasibility of High Resolution 3D Ultrasound to Evaluate Upper Extremity Nerves
- b) Performance of High-Pitch Spiral and Dual Energy 128 Dual Source CT Pulmonary Angiography in Comparison with Conventional Helical Technique T. De Zordo

Der interessante Fall mit Quiz W. Jaschke

Schlussworte W. Jaschke

Ende ca. 20:30 Uhr

IM ANSCHLUSS WEIHNACHTLICHER IMBISS
MIT FREUNDLICHER UNTERSTÜTZUNG VON FIRMA BRACCO